
GESTÃO DE DOENTES

RELATÓRIO DE ACESSO

2018
AGOSTO

SIGIC - GESTÃO DA LISTA DE ESPERA CIRURGICA

31 Agosto 2018

LISTA ESPERA - Doentes por especialidade/tempo de espera

ESPECIALIDADES	< 3 meses	(3-5) Meses	(6-8) Meses	(9-11) Meses	(12-14) Meses	(15-17) Meses	>=18 Meses	Total
Cirurgia Geral	191	101	1	0	0	0	0	293
Dermato-Venereol	6	0	0	0	0	0	0	6
Estomatologia	1	0	0	0	0	0	0	1
Ginecologia	47	10	0	0	0	0	0	57
Oftalmologia	135	71	6	1	0	0	0	213
Ortopedia	154	195	62	10	2	0	0	423
ORL	46	78	41	14	12	6	3	200
Urologia	44	8	1	2	2	1	0	58
Cardiologia	0	0	0	0	0	0	0	0
Obstetrícia	0	0	0	0	0	0	0	0
Nefrologia	0	0	0	0	0	0	0	0
Total	624	463	111	27	16	7	3	1.251
%	49,88%	37,01%	8,87%	2,16%	1,28%	0,56%	0,24%	100%
	86,89%							

Fonte: SIGLIC

31 Agosto 2018

LISTA ESPERA - Doentes por Prioridade

ESPECIALIDADES	Normal 180 dias	Priorit. 60dias	M.Priorit. 15dias	Urg.Dif. 72h	Total
Cirurgia Geral	280	9	4	0	293
Dermato-Venereol	6	0	0	0	6
Estomatologia	1	0	0	0	1
Ginecologia	56	1	0	0	57
Oftalmologia	212	1	0	0	213
Ortopedia	414	9	0	0	423
ORL	197	3	0	0	200
Urologia	46	12	0	0	58
Cardiologia	0	0	0	0	0
Obstetrícia	0	0	0	0	0
Nefrologia	0	0	0	0	0
Total	1212	35	4	0	1.251
%	96,88%	2,80%	0,32%	0,00%	100,00%

Fonte: SIGLIC

SIGIC - GESTÃO DA LISTA DE ESPERA CIRURGICA

31 Agosto 2018

ESPECIALIDADES	VALES CIRURGICOS		TRANSFERÊNCIA DE DOENTES - HOSPITAIS DESTINO					TOTAL
	Emitidos	Cativos	CRC (C. Rep. Coim)	CHSF (Leiria)	SANFIL	Clinigran	Outros	
Cirurgia Geral	30	0	0	0	0	0		0
Dermato-Venereol	0	0	0	0	0	0		0
Estomatologia	0	0	0	0	0	0		0
Ginecologia	0	0	0	0	0	0		0
Oftalmologia	34	2	0	2	0	0		2
Ortopedia	476	50	3	4	12	3	28	50
ORL	248	46	0	17	1	6	22	46
Urologia	43	5	0	1	2	0	2	5
Cardiologia	0	0	0	0	0	0		0
Obstetrícia	0	0	0	0	0	0		0
Nefrologia	0	0	0	0	0	0		0
Total	831	103	3	24	15	9	52	103

Fonte: SIGLIC

31 Agosto 2018

ESPECIALIDADES	MOVIMENTOS DA LIC			TEMPO MÉDIO ESPERA (Meses)	
	Entrados	Operados	Cancelados	LE	Operados
Cirurgia Geral	885	750	52	*	2
Dermato-Venereol	74	73	6	*	1
Estomatologia	52	41	13	*	0
Ginecologia	182	171	13	*	2
Oftalmologia	596	479	46	*	3
Ortopedia	604	477	136	*	4
ORL	248	194	112	*	8
Urologia	215	189	32	*	2
Cardiologia	106	102	5	*	0
Obstetrícia	6	5	2	*	0
Nefrologia	137	124	13	*	0
Total	3.105	2.605	430	3,00	3,00

Movimentos da Lista
no período

Entradas	Saídas
3.105	3.035

Fonte: SIGLIC

* Indisponível no SIGLIC

ULSCB,EPE - HOSPITAL DESTINO

31 Agosto 2018


ESPECIALIDADES	DOENTES TRANSFERIDOS DE OUTROS HOSPITAIS PARA O HAL - CIRURGIA GERAL								TOTAL
	CHBV	CHC	CHLN	CHO	HDLeiria	ULSNA	IPO Coimb	CHT Viseu	
Inscritos	0	0	0	0	0	0	0	0	0
Operados	0	2	0	4	5	1	0	1	13
Recusa Transf/Devolvidos ao HO	0	0	0	0	0	0	0	0	0
TOTAL	0	2	0	4	5	1	0	1	13


SIGIC - DOENTES INTERVENCIONADOS NO PERÍODO

31 Agosto 2018

DOENTES INTERVENCIONADOS			
PRIORIDADE	Dentro do TMRG	Fora do TMRG	Total
NORMAL	1714	347	2061
PRIORITÁRIO	372	20	392
MUITO PRIORITÁRIO	132	15	147
URGÊNCIA DIFERIDA	5	0	5
Total	2223	382	2605

Fonte: SIGLIC

 CIRURGIAS	Dentro do Tempo	TOTAL	%
	Fora do Tempo	2.223	85,34
		382	14,66



SIGIC

TEMPOS MÉDIOS DE RESPOSTA

Agosto 2018

Cirurgia Programada			
Média Tempo Espera da LIC em meses	Mediana Tempo Espera LIC em meses	Média Tempo Espera doentes operados em meses	Mediana Tempo Espera doentes operados em meses
3,4	2,9	2,7	1,5

Fonte: SIGLIC

CONSULTA A TEMPO E HORAS

TEMPOS MÉDIOS DE RESPOSTA

Jan a Agosto 2018

TMRG - Tempo máximo resposta garantido

1ª Consulta de Especialidade Hospitalar referenciada pelos Centros de Saúde		
Nível de acesso	TMRG	Tempo Médio de Resposta do HAL
De realização " muito prioritária " de acordo com avaliação da triagem hospitalar	30 dias a partir do registo do pedido no sistema informático do CTH pelo médico família	6,4 dias
De realização " prioritária " de acordo com avaliação da triagem hospitalar	60 dias a partir do registo do pedido no sistema informático do CTH pelo médico família	27,7 dias
De realização com " prioridade normal " de acordo com avaliação da triagem hospitalar	120 dias a partir do registo do pedido no sistema informático do CTH pelo médico família	98,6 dias

Fonte: ADW/CTH

Tempo Médio resposta para as consultas realizadas no período (pedidas pelo ALERT P1)

93,5 dias

CONSULTA A TEMPO E HORAS

TEMPOS RESPOSTA ATÉ À REALIZAÇÃO DA CONSULTA

Apenas 1as consultas pedidas pelo Alert P1

Jan a Agosto 2018

Especialidade do pedido	Consultas realizadas	Consultas realizadas dentro do tempo	Tempo Médio Triagem	Tempo Médio Resposta ao pedido	Mediana de tempo até à realização 1ª cons.
Anestesiologia	23	23	8,0	81,3	89,77
Cardiologia	231	230	1,6	64,7	57,98
Cirurgia Geral	677	677	1,7	73,5	70,93
Dermato-Venereologia	693	490	2,2	254,8	15,91
Diabetologia	24	24	5,1	52,2	51,66
Endocrinologia	155	155	2,3	78,6	83,55
Endoc - Nutrição	1	1	4,0	22,8	22,82
Estomatologia	4	4	22,0	38,6	31,36
Gastrenterologia	349	349	6,4	36,1	33,58
Ginecologia	371	371	4,3	48,8	44,65
Ginec-Apoio Fertilidade	15	15	5,4	56,5	50,66
Imunohemoterapia	4	4	6,1	26,7	23,40
Imuno-Alergologia	76	76	2,1	51,7	42,64
MFR	50	50	4,0	40,1	36,78
Medicina Interna	132	132	4,6	36,5	30,97
Nefrologia	90	90	6,1	32,7	28,92
Neurologia	212	212	2,4	60,8	59,26
Obstetrícia	267	267	3,0	28,9	27,96
Oftalmologia	361	0	49,1	344,6	352,75
Oncologia Médica	1	1	2,7	6,7	6,65
Ortopedia	804	804	12,8	72,1	74,38
ORL	690	690	2,5	42,0	34,45
Pediatria	239	238	9,5	63,3	57,63
Pneumologia	227	227	2,8	58,7	59,00
Psicologia	15	15	10,5	45,1	48,16
Psiquiatria	234	233	5,4	61,8	61,16
Reumatologia	165	164	2,3	27,0	0,96
Urologia	293	293	4,4	56,4	53,85
TOTAL	6.403	5.835	7,5	93,5	Não aplicável

Fonte: ADW/CTH

33,12 % do total
de 1as consultas
médicas realizadas
no período

CONSULTA A TEMPO E HORAS



CONSULTAS POR PRIORIDADE ATRIBUÍDA

Apenas 1as consultas pedidas pelo Alert P1

Jan a Agosto 2018

Especialidade do pedido	Muito Prioritárias		Prioritárias		Normal	
	Dentro do Prazo	Fora do Prazo	Dentro do Prazo	Fora do Prazo	Dentro do Prazo	Fora do Prazo
Anestesiologia	1		1		21	
Cardiologia			1		229	1
Cirurgia Geral	23		36		618	
Dermato-Venereologia					490	203
Diabetologia					24	
Endocrinologia	2		4		149	
Endocrinologia/ Nutr			1			
Estomatologia					4	
Gastrenterologia	1		6		342	
Ginecologia	11		30		330	
Ginec-Apoio Fertilidade	1				14	
Imunohemoterapia					4	
Imuno-Alergologia			2		74	
Fisiatria			1		49	
Medicina Interna			4		128	
Nefrologia	16		20		54	
Neurologia	5		10		197	
Obstetrícia	17		9		241	
Oftalmologia						361
Oncologia Médica	1					
Ortopedia			2		802	
ORL	1		21		668	
Pediatria	2		7		229	1
Pneumologia			2		225	
Psicologia	1		1		13	
Psiquiatria	8		22	1	203	
Reumatologia	97		20		47	1
Urologia			18		275	
TOTAL	187	0	218	1	5.430	567

Fonte: ADW/CTH

	Consultas	TOTAL		%	
		Dentro do Prazo	5.835		
		Fora do Prazo	568	8,87	

CONSULTA A TEMPO E HORAS

LISTA ESPERA PRIMEIRAS CONSULTAS

31 Agosto 2018

Especialidade do pedido	Nº REFERÊNCIAS A AGUARDAR MARCAÇÃO
Anestesiologia	32
Anestesiologia/Dor	13
Cardiologia	18
Cirurgia Geral	92
Dermato-Venereologia	921
Diabetologia	9
Endocrinologia	11
Estomatologia	7
Gastrenterologia	45
Ginecologia	62
Imuno-Alergologia	11
Imuno-Hemoterapia	5
Fisiatria	102
Medicina Interna	34
Medicina Paliativa	6
Nefrologia	19
Neurologia	16
Obstetrícia	5
Oftalmologia	1346
Oncologia Médica (UAC)	16
Ortopedia	275
ORL	56
Pediatria	66
Pneumologia	20
Psiquiatria	201
Reumatologia	16
Urologia	27
Outras (Med Trabalho)	8
TOTAL	3.439

Fonte: SONHO

NOTA: Pedidos de 1ª consulta a aguardar marcação

TAXAS MODERADORAS

ANÁLISE POR EPISÓDIOS

Jan a Agosto 2018

Módulo	Total episódios/ MCDT	Episódios Isentos	Episódios não isentos	Episódios Cobrados	Episódios por cobrar	
					Nº	%
CONSULTA EXTERNA	62.699	43.834	18.865	15.411	3.454	18,31
URGÊNCIA	42.596	30.312	12.284	5.873	6.411	52,19
ACTOS MÉDICOS (Radiolog, Imagiol, Cardiopneum, Gastro, Oftalm, Urologia, outros)	115.459	76.831	38.628	9.633	28.995	75,06
ANÁLISES (Patologia Clínica, Anatomia Patológica)	383.573	242.320	141.253	27.731	113.522	80,37

ANÁLISE CONTABILÍSTICA POR MÓDULO

Jan a Agosto 2018

Em €

Módulo	Valor a Cobrar	Valor Pago	Valor em dívida
CONSULTA EXTERNA	126.209 €	103.713 €	22.496 €
URGÊNCIA	196.544 €	93.968 €	102.576 €
ACTOS MÉDICOS	169.454 €	33.782 €	135.672 €
ANÁLISES	123.990 €	21.347 €	102.643 €

ANÁLISE CONTABILÍSTICA GLOBAL

Jan a Agosto 2018

Em €

Tipologia	€	%
TOTAL DEVIDO	616.197 €	100
COBRADO	252.810 €	41
EM DÍVIDA	363.387 €	59

Fonte: SONHO